

Folder Comercial

Ressonância Magnética Tomografia Computadorizada Injetora de Contraste





Sobre nós

Somos a maior empresa nacional e uma das maiores fabricantes no segmento de equipamentos, suprimentos e serviços para área de diagnósticos por imagem no setor da saúde. Mantendo o foco na inovação e tecnologia, atendemos as mais variadas necessidades do mercado da saúde, garantindo uma solução completa através de um portfólio diversificado.

A excelência na prestação de serviços, através de nossos especialistas técnicos, garante agilidade e eficiência, que destacam a Imex como referência no segmento.

Atualmente contamos com uma equipe com mais de 250 profissionais capacitados e uma estrutura planejada para atender mais de 15.000 clientes em todo território nacional. Nossa matriz, localizada na Grande Florianópolis em Santa Catarina, possui 6.000m² de área construída com depósito especial alfandegado auditado pela receita federal e certificações que garantem agilidade, segurança e comprometimento na prestação de serviços diferenciados aos nossos clientes.

Unidades

Matriz: São José/SC (6.000 m² área construída)

Centros de Distribuição: São José/SC e Barueri/SP



— Imagine Star

Equipamento de alto desempenho, extremamente versátil e completo. Desenvolvido para realizar 128 cortes em qualquer tipo de região anatômica com todos os tipos de protocolos, com rapidez e eficiência.


Com um tempo mínimo de aquisição de apenas 0.37s e cobertura de 40mm por rotação, produz estudos cardíacos para análise morfológica e funcional de altíssimo padrão de qualidade e resolução.

O CT Imagine Star utiliza uma nova geração de Detectores OptiWave™ e tecnologia de aquisição de imagem por varredura ultrarrápida de alta definição, combinada com o software Admir3D, uma tecnologia iterativa global de redução de ruído, que proporciona menor dose ao paciente, resultando também em menor desgaste do equipamento e garantindo imagens clínicas de alta resolução em menor espaço de tempo.



Solução abrangente de angiotomografia coronária (CCTA)


Perfeita para pacientes com frequências cardíacas elevadas e ritmos complexos, permitindo a obtenção de imagens de CCTA com doses ultrabaixas e baixos níveis de contraste.

- | | | | |
|---|--|--|--|
|  <p>AccuPitch
Pitch Adaptativo
para exames coronários</p> |  <p>AccuGating
Controle inteligente
Imagem CCTA</p> |  <p>Aheart
Imagem CCTA
inteligente de baixa dose</p> |  <p>AccuCARDio
Exame prospectivo
para arritmia</p> |
|  <p>Pitch HD
Pitch largo, maior
espaçamento
para CCTA</p> |  <p>AccuTracking
Rastreamento
Inteligente da artéria
coronária</p> |  <p>Parâmetros
auto adaptáveis
Para imagem CCTA</p> |  <p>ECG
Prospectivo e
Retrospectivo</p> |

Imagine One Up

O segmento de diagnóstico por imagem continua a evoluir, levando os profissionais de saúde a buscar soluções viáveis economicamente, que mantenham alto desempenho. Nesse contexto, a Imex Medical tem o prazer de apresentar o Imagine One Up — um Tomógrafo Computadorizado de 64 cortes, de excelente desempenho, projetado para tornar procedimentos avançados acessíveis a todos os segmentos de mercado.

Equipado com um software operacional robusto e moderno, o CT Imagine One UP proporciona um fluxo de trabalho automatizado e de fácil operação, proveniente de plataformas de última geração, o que resulta em um sistema de alta produtividade, tornando-o a escolha ideal para todos os níveis de investimento.



- Alto desempenho com excelente relação custo e benefício
- Fluxo de Trabalho Inteligente
- Imagens HD mais nítidas
- Baixa Dose Garantida

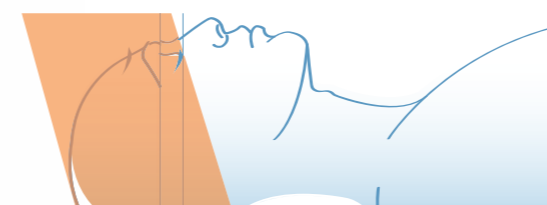
Sistema de Posicionamento Automático

- O "Sky-Eye" foi projetado para lidar com cargas intensas de trabalho com extrema facilidade.
- O sistema de posicionamento automático permite que pacientes sejam escaneados com maior eficiência.



- Nenhum contato entre pacientes e operadores
- Operação rápida com "um clique"
- Fluxo de trabalho simplificado
- Menos dose para o paciente

A inclinação digital flexível ajuda a gerenciar pacientes desafiadores, ao mesmo tempo em que garante a qualidade do exame.



- Aumenta o volume de pacientes
- Reduz o custo de manutenção
- Aumenta a precisão do diagnóstico
- Aumenta o conforto do paciente

Inovações para a redução de dose

O Tomógrafo Imagine One Up compreende uma gama sofisticada de inovações que equilibram com maestria doses de radiação ultrabaixas com qualidade de imagem excepcional, resultando em imagens de alta resolução de qualidade inigualável.

- Admir 3D
- Modulação de Dose
- Amast
- OptiWave™ Detector
- Protocolos Pediátricos
- Monitoramento de Dose



Imagine One New Edition

O mercado de saúde passou por transformações significativas, levando a um aumento da competitividade no setor de diagnóstico por imagem. Ao explorar caminhos para aumentar a produtividade ao mesmo tempo garantindo a qualidade de imagem, os usuários tem buscado equipamentos de tomografia computadorizada que proporcionem uma excelente relação custo e benefício. Ao mesmo tempo, a Imex Medical aspira a oferecer custos operacionais, de consumo, de manutenção e de reparo consideravelmente menores.

O Imagine One - New Edition atende a todas essas necessidades – um tomógrafo computadorizado que se adapta perfeitamente às necessidades do seu negócio!

Abertura do Gantry

72cm

32

Cortes

Resolução Espacial

22.8

lp/cm



Fluxo de Trabalho Inteligente



Controle na Dose de Radiação



Imagens Nítidas



Melhor Custo x Benefício

Sistema de Posicionamento Automático

O sistema de posicionamento automático permite que pacientes sejam escaneados com maior eficiência.



Nenhum contato entre pacientes e operadores



Operação rápida com "um clique"



Fluxo de trabalho simplificado



Menos dose para o paciente

Tecnologia de imagem de 70kVp



Redução de volume de agente de contraste necessário



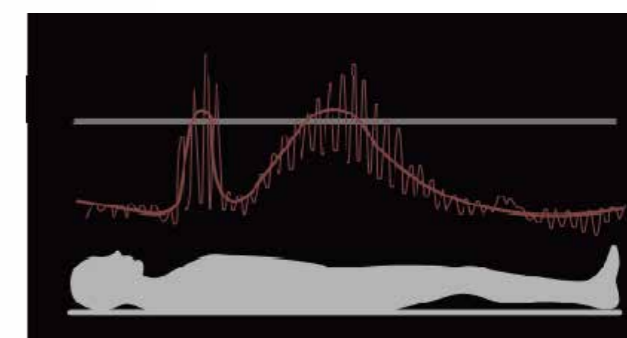
Menos sobrecarga e estresse para o sistema renal do paciente



Dose de radiação reduzida

Adose

A tecnologia de ajuste automático de mA controla automaticamente a corrente do tubo para aumentar ou diminuir o sinal conforme necessário para manter o ruído da imagem constante enquanto reduz a dose.



Monitoramento de Dose

Rastreamento e monitoramento de pacientes com dose cumulativa de radiação.



Sensitive HF

O primeiro sistema de ressonância magnética realmente sem Hélio agora disponível para todos os que buscam mais sustentabilidade, segurança, redução de custos e qualidade de imagem garantida.

O magneto com tecnologia Helium Free é projetado para ser totalmente independente de hélio líquido, sendo muito mais fácil de transportar e instalar. Graças a essa tecnologia, as novas instalações de serviços de ressonância magnética não precisarão mais do tubo de exaustão de emergência (Quench), algo exigido para magnetos convencionais.

Além disso, um magneto com esta nova tecnologia, não precisa de recarga durante o transporte nem durante toda a sua vida útil. Isso torna o equipamento de Ressonância Magnética Imex Sensitive HF 1.5T uma excelente opção para todos os tipos de clientes, que desejam investir nessa modalidade diagnóstica, mas que buscam maior viabilidade econômica, com custos mais reduzidos.

Do ponto de vista clínico, a Ressonância Magnética Imex Sensitive HF 1.5T oferece uma diversidade de técnicas de aquisição de imagem por Ressonância Magnética para auxiliar na execução de estudos com qualidade diferenciada.

Com base nessa nova tecnologia revolucionária de um magneto realmente sem hélio, suas operações diárias serão mais simples, seguras e o seu foco poderá ser maior no atendimento aos pacientes.



Aplicações Clínicas Avançadas

Aliando a nova tecnologia de magneto Helium Free a um conjunto robusto de sequências de aquisição e softwares de análise e quantificação de dados, a Ressonância Magnética Imex Sensitive HF atende perfeitamente às diversas necessidades de estudo clínico na prática diária de exames.

Além disso, com a avançada tecnologia MUSIC, um sistema que permite o uso integrado de até três diferentes tipos de bobinas, que permite aquisição rápida de imagens em múltiplos exames sem reposicionamentos, torna a operação mais simples e produtiva, com maior conforto para o paciente.

Sistema MUSIC Maior Produtividade, Precisão e Flexibilidade

A nova tecnologia MUSIC agiliza a rotina diária de realização de exames, através da integração das bobinas de cabeça e pescoço, coluna e corpo.

Com isso é possível o posicionamento de um paciente para a realização de exames de corpo total, sem a necessidade de troca de bobina.

Aliando esse recurso ao softwares de redução de artefatos de movimentos como o TORNADO, é possível realizar exames mais longos, sem o risco de repetições de aquisições de imagens, pois o sistema corrige automaticamente artefatos e ruídos na imagem. Isso torna a rotina de exames mais produtiva e fluida.

Flexibilidade

MUSIC é a tecnologia de integração de bobinas à mesa de pacientes utilizada na Ressonância Magnética Sensitive HF, que traz maior versatilidade a rotina diária de exames, garantindo maior produtividade e melhor fluxo de realização de exames.

Velocidade

Com MUSIC a configuração e preparação do exame é mais rápida e simples com tempo total de aquisição reduzido, facilitando a operação durante o exame.

Precisão

Com excelente precisão o MUSIC, o sistema garante maior qualidade de imagem e solução para detecção de pequenas lesões.

Características Técnicas

Magneto

- ▶ Campo magnético: 1.5T;
- ▶ Peso: ≤3800kg;
- ▶ Comprimento: ≤157cm;
- ▶ Abertura: 600mm;
- ▶ Tecnologia: Supercondutivo, Helium Free

Gradientes

- ▶ Amplitude máxima (X-, Y-, Z- Axis) 40mT/m;
- ▶ Slow rate máximo (X-, Y-, Z- Axis): 133mT/m/ms.

Aplicações clínicas avançadas

- ▶ Difusão (DWI);
- ▶ Tractografia;
- ▶ Espectroscopia;
- ▶ Tornado (redução de artefatos de movimento);
- ▶ Quantificação de gordura em fígado;
- ▶ Quantificação de análise de cartilagens;
- ▶ Sequências para aquisições vasculares (sem e com contraste);
- ▶ Perfusão;
- ▶ Análise Fluxo Liquórico.
- ▶ Cardiologia
- ▶ AI MSIR

Mesa de exames

- ▶ Fixa;
- ▶ Capacidade carga: 260kg.

Sensitive e Expert

A linha de sistemas de ressonância magnética de alto campo da Imex Medical é composta por equipamentos de 1.5T, com até 32 canais e opções de abertura de magneto de 60 e 70 cm.

Ambos os modelos da linha são versáteis, com uma abrangente gama de softwares e sequências de aquisições, que podem ser utilizados para diferentes aplicações clínicas e atender a alta demanda de pacientes.



Modelo

Expert 1.5T

(bore 70cm)

Magneto

- ▶ Campo magnético: 1.5T;
- ▶ Peso: ≤4500kg;
- ▶ Comprimento: ≤157cm;
- ▶ Abertura: 700mm;
- ▶ Tecnologia: 4K, Zero Boil-Off.

Modelo

Sensitive 1.5T

(bore 60cm)

Magneto

- ▶ Campo magnético: 1.5T;
- ▶ Peso: ≤3800kg;
- ▶ Comprimento: ≤157cm;
- ▶ Abertura: 600mm;
- ▶ Tecnologia: 4K, Zero Boil-Off.

Características comuns aos sistemas

Gradientes

- ▶ Amplitude máxima (X-, Y-, Z- Axis) 40mT/m;
- ▶ Slow rate máximo (X-, Y-, Z- Axis): 133mT/m/ms.

Aplicações clínicas avançadas

- ▶ Difusão (DWI);
- ▶ Tractografia;
- ▶ Espectroscopia;
- ▶ Tornado (redução de artefatos de movimento);
- ▶ Quantificação de gordura em fígado;
- ▶ Quantificação de análise de cartilagens;
- ▶ Sequências para aquisições vasculares (sem e com contraste);
- ▶ Perfusão;
- ▶ Análise Fluxo Liquórico.
- ▶ Cardiologia
- ▶ AI MSIR

Bobinas disponíveis

Conjunto de bobinas desenvolvido com a tecnologia MUSIC – Multi-Segment Imaging Combination Coils, integradas à mesa, permitem a combinação de várias bobinas simultaneamente, para realização de aquisição de imagens em múltiplas regiões anatômicas, com um único posicionamento. Com a cobertura corporal do sistema MUSIC, não é mais necessário reposicionar pacientes para vários exames.

Os equipamentos possuem um amplo número de opções de bobinas flexíveis e rígidas, que podem ser utilizadas para todos os tipos de exames.

Mesa de exames

- ▶ Fixa;
- ▶ Capacidade carga: 260kg.

Space

O Sistema de Ressonância de campo aberto, modelo Space é o mais novo lançamento da Imex Medical para a sua linha de produtos de Ressonância Magnética, que possui um magneto permanente de 0.3T, com um grande ângulo de abertura horizontal, integrado a mesa de paciente elétrica de leito bem amplo, além de gradientes de alto desempenho, o que possibilita a realização de exames de corpo inteiro, com muito conforto para todos os tipos de paciente.



Sistema de Gradientes

- ▶ Alto nível de estabilidade;
- ▶ Máxima Amplitude (eixo único): 28 mT/m
- ▶ Máxima taxa de giro (Slew rate): 93 T/m/s
- ▶ Bobinas de recepção PA de 4 canais

Design Sofisticado

Desenvolvido com uma combinação de alta tecnologia desenvolvida para o conforto do paciente e também do usuário, este equipamento proporciona uma ótima experiência.

- ▶ Estrutura em forma de C, com ampla abertura, para o posicionamento do paciente;
- ▶ Tela LCD touchscreen para controle de protocolos e visualização de imagens;
- ▶ Mesa elétrica integrada ao magneto, com capacidade de carga de 200 kg.

Tecnologia de Magneto

- ▶ Magneto permanente de 0.3T;
- ▶ A tecnologia exclusiva “A-shimming” garante um alto nível de homogeneidade do campo magnético;
- ▶ Sistema inteligente de controle de temperatura, fornece uma alta estabilidade do campo magnético.



Injetora de Contraste Imex Medical

H15

Para angiografia

- ▶ Pressão de injeção exibida digital e graficamente;
- ▶ Interface de usuário amigável com uma tela de toque LCD;
- ▶ Braço giratório do injetor em um suporte móvel;
- ▶ Console da sala de controle (opcional);
- ▶ Parâmetros principais:
 - ▶ Limite de pressão: 100 - 1200psi;
 - ▶ Volume: 0,1 - 150ml;
 - ▶ Fluxo: 0,1 - 50ml/s.



Injetora de Contraste Imex Medical

C22

Dupla cabeça para tomografia computadorizada

- ▶ Injeção de solução salina e diluição;
- ▶ Pressão de injeção exibida digital e graficamente;
- ▶ Interface de usuário amigável com tela de toque LCD;
- ▶ Braço giratório do injetor em um suporte móvel;
- ▶ Função KVO - keep vein open;
- ▶ Volume programável de preenchimento automático e taxa de fluxo.
- ▶ Parâmetros principais:
 - ▶ Limite de pressão: 50 - 350psi;
 - ▶ Volume: 0,1 - 200ml;
 - ▶ Fluxo: 0,1 - 10ml/s.



Injetora de Contraste Imex Medical

C20

Uma cabeça para tomografia computadorizada

- ▶ Injeção de solução salina e diluição;
- ▶ Pressão de injeção exibida digital e graficamente;
- ▶ Interface de usuário amigável com tela de toque LCD;
- ▶ Braço giratório do injetor em um pedestal móvel;
- ▶ Função KVO - keep vein open;
- ▶ Volume programável de preenchimento automático e taxa de fluxo;
- ▶ Teste de soro.
- ▶ Parâmetros principais:
 - ▶ Limite de pressão: 50 - 350psi;
 - ▶ Volume: 0,1 - 200ml;
 - ▶ Fluxo: 0,1 - 10ml/s.



Injetora de Contraste Imex Medical

C60

Para ressonância magnética

- ▶ Capacidade de infusão simultânea de meio de contraste (MC) e solução salina (NaCl);
- ▶ Sistema de segurança capaz de detectar extravazamento;
- ▶ 2 Baterias recarregáveis de alta capacidade;
- ▶ Interface de usuário amigável com tela de toque LCD;
- ▶ Braço giratório do injetor em um suporte móvel;
- ▶ Volume programável de preenchimento automático e taxa de fluxo;
- ▶ Função KVO - keep vein open;
- ▶ Parâmetros principais:
 - ▶ Limite de pressão: 50 - 350psi;
 - ▶ Volume: 0,1 - 65ml;
 - ▶ Fluxo: 0,1 - 10ml/s.

Conheça a nossa linha Imex Medical

Arco Cirúrgico



Detectores de Raios-X



Densitometria Óssea



Ultrassom



Raios-X (Motorizado, Móvel e Fixo)



Mamografia Digital



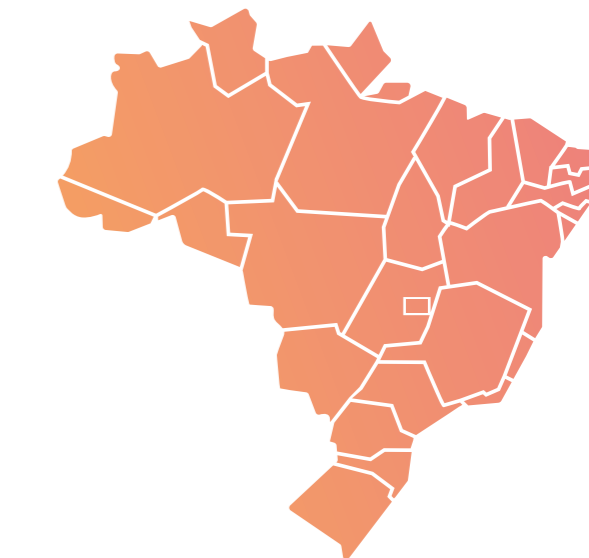
Assistência Técnica Imex Medical

Imex Service

A área de Service da Imex Medical é especializada na prestação de serviços em equipamentos médicos em todo território nacional.



Todo este suporte trabalha com objetivo de reduzir ao máximo a ociosidade dos equipamentos e oferecer maior tranquilidade aos nossos clientes.



Oferecemos um canal de atendimento para abertura de chamado através de nosso site e/ou central telefônica que, de forma instantânea, já presta o primeiro atendimento e se necessário, realiza o agendamento com nosso time de especialistas técnicos.



Possui uma estrutura de especialistas técnicos altamente capacitados que oferecem serviços de manutenção preventiva e corretiva em todos os equipamentos Imex Medical.

O foco desta estrutura é garantir o funcionamento dos equipamentos de maneira mais eficiente, auxiliando os clientes a usufruir de todas as funcionalidades que o equipamento oferece.

